


SERVERBOX S 225

UNTERTISCHGEHÄUSE
12 HE X 600 X 1000 mm



S 225

roger




SERVERBOX S 225

UNTERTISCHGEHÄUSE
12 HE X 600 X 1000 mm



farblich abgesetzte
Eckholme



Vorstanzungen für Lüfter/
Kabeleinführungen



Perforation in Rücktür



zwei unterschiedliche
Ebenenabstände möglich

Ideal für die Büroumgebung

Die Serverbox S 225 wurde speziell für den Einsatz in Büroräumen konzipiert. Durch ihr elegantes Design lässt es sich problemlos in die Umgebung integrieren. Die geringe Bauhöhe erlaubt es das Gehäuse unter den Tisch zu platzieren und bietet platzsparend einen optimalen Schutz der Hardware.

Lieferumfang :

- Grundgestell
- Fronttür aus Sekuritglas mit Stahlblechrahmen, Zylinderschloss
- Rücktür aus Stahlblech, Zylinderschloss
- 1 Paar Seitenwände, abschließbar
- 19"-Höhenholme verzinkt, vorne und hinten, im 25 mm Raster tiefenverstellbar
- oberer und unterer Rahmen mit vorgestanzten Ausbrüchen für 3 Lüfter und Kabeleinführung
- pro Seite 3 Verstärkungsschienen in der Schranktiefe
- 1 Satz Erdungsbänder
- Nivellierfüße

Technik und Aufbau:

- verschraubtes Grundgestell, pulverbeschichtet in RAL 9017 (verkehrsschwarz), farblich abgesetzte Eckholme RAL 7011 (eisengrau)
- Fronttür u.- Rücktür im Türanschlag wechselbar
- Seitenwände abschließbar; mit Lüftungsschlitze oben
- alle Zylinderschlösser mit Schließung 141 T
- Rücktür oben und unten zum besseren Luftdurchsatz perforiert
- die vorderen und hinteren 19"-Halter sind zweigeteilt, dadurch lassen sich zwei voneinander unabhängige Ebenenabstände montieren
- 19"-Halter sind im Raster von 25 mm tiefenverstellbar
- im Dach und Boden vorgestanzte Ausschnitte zum Einbau von jeweils maximal 3 Lüfter und Bürsten zur Kabeleinführung (siehe Zubehör)
- Erdungsbänder montiert
- Einkleben von Schallschutzmatten werksseitig oder kundenseitig möglich (siehe Zubehör)
- Außenmaße: 633 x 600 x 1000 mm (HxBxT)

Bestell-Nr. 331830

SERVERBOX S 225


UNTERTISCHGEHÄUSE
12 HE X 600 X 1000 mm




Bestell-Nr.: 331835



Bestell-Nr.: 331836



Bestell-Nr.: 331837



Bestell-Nr.: 331838



Bestell-Nr.: 33189M

Zubehör:

- **1 Satz Befestigungsmaterial**, bestehen aus 20 Käfigmuttern, 20 Frontplattenschrauben mit Unterlegscheiben
Bestell-Nr. 35125
- **Ventilator** zum Einbau in Dach oder Bodenplatte; Lüftfördermenge 120 m³/h, inkl. Fingerschutz und 1m Anschlußkabel
Bestell-Nr. 9100922
- **Bürstenleiste**, zum Aufstecken und Verschließen der ausbrechbaren Kabeleinführungsöffnung
Bestell-Nr. 331840
- **19"- Ablageboden, Festeinbau**, 1 HE tiefenverstellbar, schwarz, mit 4-Punkt-Befestigung, Nutzfläche: 425 x 500 mm (BxT), Tragkraft: 400 N
Bestell-Nr. 331835
- **19" - Geräteträger, ausziehbar**, 2HE, schwarz, die Montage erfolgt nur an der vorderen 19"-Ebene, Nutzfläche: 410 x 310 mm (BxT), Tragkraft: 200 N
Bestell-Nr. 331836
- **19" - Geräteträger mit Teleskopschienen**, schwarz, mit 4-Punkt-Befestigung
Nutzfläche: 420 x 600 mm (BxT), Tragkraft: 600 N
Bestell-Nr. 331837
- **19"- Ablageboden, Festeinbau**, 2 HE, schwarz, die Montage erfolgt nur an der vorderen 19"-Ebene, Nutzfläche: 446 x 350 mm (BxT), Tragkraft: 200 N
Bestell-Nr. 331838
- **Schallschutzmatten**, selbstklebend, zum allseitigen Auskleiden des Serverschranks
Bestell-Nr. 331839M (werkseitige Montage)
Bestell-Nr. 331839 (zugeschnitten und beigelegt)

Technische Änderungen vorbehalten, Stand 05/2009

roger GmbH
Schränke und Gehäuse für die Netzwerktechnik
Zum Gerlen, D-66131 Saarbrücken
Tel.: +49 (0)6893 8901, Fax.: +49 (0)6893 89262
e-mail: vertrieb@roger.de, www.roger.de

The logo for roger GmbH, featuring the word "roger" in a bold, blue, italicized sans-serif font.